

Instructie voor bezoekers Hanzegarage te Doesburg

De ingang van de garage ligt aan de Hanzeweg te Doesburg. De garage is alleen toegankelijk voor bezoekers van bewoners van het complex Contre Escarpe te Doesburg.

Bij de ingang van de garage treft u een zuil aan met het onderstaande beeld:



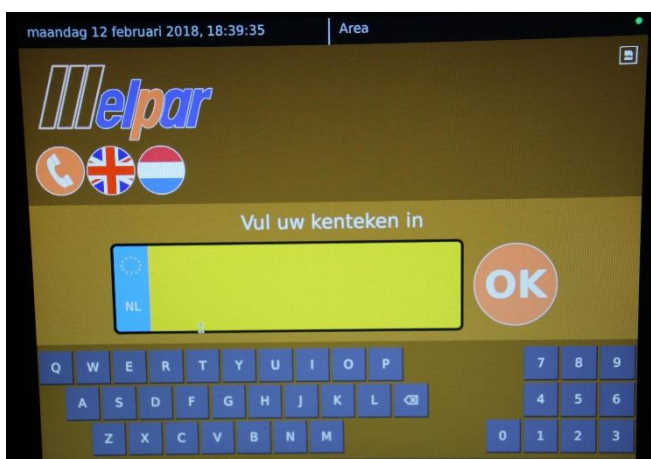
Druk op de toets “**melden bezoeker**”

NB de knop “parkeercode” is alleen voor eigenaren van bepaalde voertuigen waaraan door het bestuur een code is verstrekt.

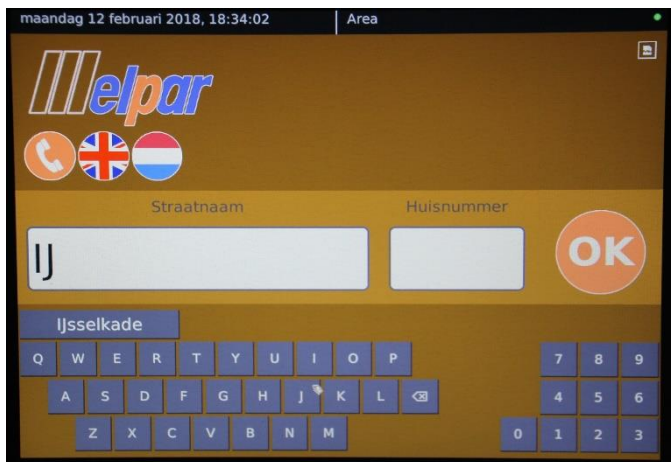


Hierna verschijnt het afgebeelde scherm. In veel gevallen is het kenteken al door de camera vastgelegd.

U kunt dan op de knop “**OK**” drukken voor de volgende stap.

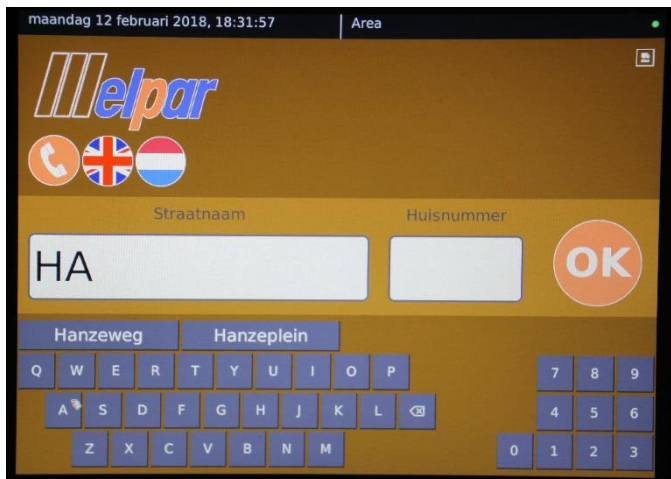


Ontbreekt het kenteken (b.v. bij motoren die alleen aan de achterzijde een kentekenplaat hebben) of ontbreekt er een teken dat door de camera niet is waargenomen dan dit deel op het scherm aanvullen en op de knop “**OK**” drukken.

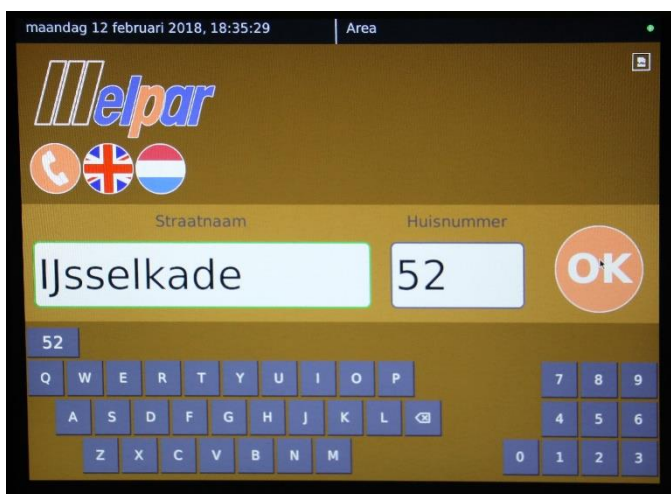


In het volgende scherm brengt u het adres in van de bewoner waar u op bezoek gaat.

Nadat u de 2 beginletters van de straatnaam heeft ingetoetst geeft het systeem een suggestie. In dit voorbeeld "Ijsselkade". Indien akkoord drukt u op **blauwe** naamplaat en in de witte balk verschijnt de straatnaam voluit.



Als de letters "HA" worden ingebracht verschijnen 2 suggesties. U kiest voor Hanzeweg of Hanzeplein.

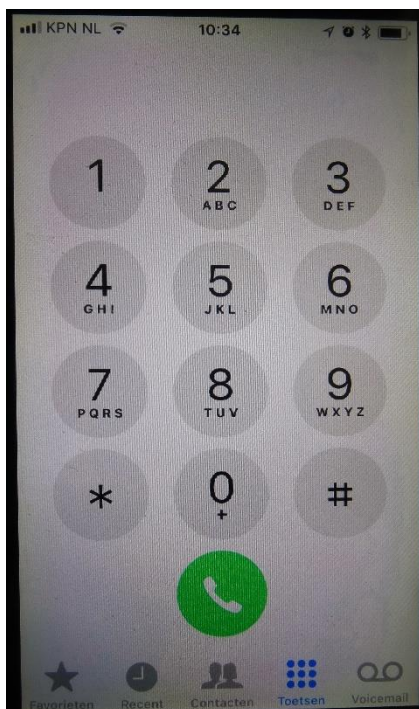


De cursor gaat nu naar het vak "huisnummer" U kiest het gewenste huisnummer.

NB Let op

U dient uw keuze te bevestigen door (in dit voorbeeld) op het **blauwe** vakje "52" te drukken.

Foutje bij het intoetsen? Rechts van de letter "L" vindt u de toets om een teken te verwijderen.




Na akkoord op de knop “OK” drukken en de telefoonverbinding komt tot stand. U hoort op de zuil de bel overgaan en de bewoner zal zich -hopelijk- melden.

Als er 2 telefoonnummers zijn opgegeven wordt voorlopig alleen het 1^e nummer gebeld. De doorschakeling lukt om technische redenen (nog) niet.

De bewoner zal door het achtereenvolgens indrukken van de toetsen **6** en **#** de speedgate openen.

NB omdat bij de ingang het kenteken door de camera is vastgelegd zal de speedgate automatisch openen bij het verlaten van de garage.



Hulp bij problemen:

Op het scherm van zuil bij in- en uitgang is een telefoonhoorn zichtbaar. Bij problemen bij het in- of uitrijden van de garage kunt u overleggen met de meldkamer die 7 dagen per week en 24 uur per dag beschikbaar is. Ook zij kunnen op afstand de speedgates openen.

Algemeen:

1. als bezoeker dient u gebruik te maken van bezoekersplaatsen; deze zijn met blauwe lijnen aangegeven.
2. bezoekers kunnen maximaal 7 x 24 uur aaneengesloten parkeren. Bij overschrijding van die termijn zal de speedgate niet (automatisch) opengaan.
3. door gebruik te maken van deze garage gaat u als bezoeker akkoord met het parkeer- en huishoudelijk reglement van de stallingsgarage A4.
4. vanaf de website van VvE Diensten Nederland kunnen bewoners deze instructie downloaden (<http://www.vvenederland.nl/vestigingen/arnhem>)

Doesburg, 14-2-2018

Bestuur Stallingsgarage